

Réseau de télécommunication par câble analogique et numérique HD (télé-réseau)

Adresse exacte de l'installation	
Rue, numéro : <input type="text"/>	1926 Fully
Lieu-dit : <input type="text"/>	Numéro de parcelle : <input type="text"/>
Locataire (si extension) : <input type="text"/>	Etage : <input type="text"/>
Propriétaire ou gérance : <input type="text"/>	Installation <input type="checkbox"/> Nouvelle <input type="checkbox"/> Rénovation <input type="checkbox"/> Extension
Adresse : <input type="text"/>	
NPA, localité : <input type="text"/>	
Nombre total d'appartements : <input type="text"/>	Nombre total de prises : <input type="text"/>
Date envisagée pour la réalisation de l'installation : <input type="text"/>	
Facture à adresser à (si différent du propriétaire) :	
<input type="text"/>	
<ol style="list-style-type: none"> L'installation sera établie selon les exigences des Services Industriels de Fully et sera conforme aux lois et prescriptions en vigueur, en particulier les recommandations de Swisscable. L'installateur s'engage à ne pas débiter les travaux avant d'avoir reçu en retour la présente formule, dûment complétée et approuvée par les Services Industriels de Fully. L'installateur, agissant au nom et pour le compte du propriétaire ci-dessus et sur la base des tarifs et du règlement en vigueur dont il déclare avoir pris connaissance, demande le branchement au réseau. 	
Coordonnées de l'installateur	Timbre et signature
Prénom, nom : <input type="text"/>	Lieu : <input type="text"/> Date : <input type="text"/>
Adresse : <input type="text"/>	
NPA, localité : <input type="text"/>	
Tél. : <input type="text"/>	
Courriel : <input type="text"/>	
Personne de contact : <input type="text"/>	
Remarques	
<input type="text"/>	
Approbation Date : Signature/visa :	

Schéma de principe de l'installation

(à joindre ou à compléter par l'installateur ou à faire parvenir par le programme Elektroform)



Remarques : La longueur des câbles est à mentionner entre chaque point. L'emplacement d'un éventuel amplificateur et la valeur de découplage des prises sera déterminé par les Services Industriels.

Prescriptions : *Câbles :* double écran, impédance caractéristique 75 Ω , facteur de blindage > 90 dB, affaiblissement maximum 18 dB / 100 mètres à 862 MHz.

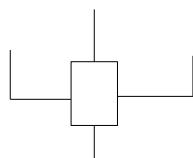
Prises : type multimédia 3 sorties (1 TV, 1 radio, 1 données), voie de retour 5-65 MHz. Découplage entre deux prises : minimum 40 dB.

Distribution : de type étoile.

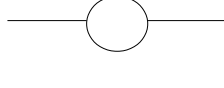
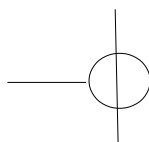
Symboles :



Prise multimédia



Répartiteur



Dérivateurs à 1 sortie ou plus